



WORLD STANDARD AIR CONDITIONERS

eARTH R32 care



TT Air Engineering

ใหม่! รุ่นหายดี
มีฉลากประหยัดไฟเบอร์ 5



ทนทาน และมีประสิทธิภาพมากขึ้น
Cold Catalyst Filter ช่วยกำจัดฟอร์มาลดีไฮด์



EARTH CARE

Earth Care มีฟیلเตอร์ดักจับฝุ่นละอองและสิ่งสกปรก ฝุ่นละอองขนาดใหญ่ เช่น เส้นผม ฝุ่น ขนสัตว์ รวมทั้งช่วยลดมลพิษที่อยู่ในอากาศ กำจัดฟอร์มัลดีไฮด์ และสารประกอบอินทรีย์ (VOCs) อื่นๆ รวมถึงก๊าซ และกลิ่นที่เป็นอันตรายได้อย่างมีประสิทธิภาพ

Earth Care เครื่องปรับอากาศระบบ Fixed Speed หรือเครื่องปรับอากาศแบบธรรมดา โดยคอมเพรสเซอร์จะตัดต่อการทำงานตลอดเวลา เพื่อรักษาอุณหภูมิให้เป็นไปตามที่ตั้งไว้ มีข้อดีคือเย็นเร็วทันใจ และบำรุงรักษาง่าย



WHAT IS GOLD FIN?

การเคลือบสารสีทองที่คอยล์ ช่วยเพิ่มประสิทธิภาพในการแลกเปลี่ยนความเย็น ลดการอบชื้นที่คอยล์ เพื่อให้คอยล์สามารถทนต่อความชื้นในอากาศ และทนต่อสภาพอากาศ เช่น ฝนกรด รวมถึงการกัดกร่อนจากสภาพแวดล้อมอื่นได้มากขึ้น




นวัตกรรมที่ช่วย
รักษาสิ่งแวดล้อม

ทนทาน ประหยัดพลังงาน




EMINENT TOTAL CLEAN



1.Pre-Filter

ช่วยดักจับสิ่งสกปรกและฝุ่นละออง
ขนาดใหญ่ เช่น เส้นผม ฝุ่น ขนสัตว์



2.Cold Catalyst Filter

กำจัดฟอร์มาลดีไฮด์ และสารประกอบอินทรีย์
(VOCs) อื่นๆ รวมถึงก๊าซ และกลิ่นที่เป็นอันตราย
ได้อย่างมีประสิทธิภาพ



TT Air Engineering

FUNCTION AND MODE

- 1.MODE AUTO COOL DRY FAN
- 2.FAN ปรับระดับพัดลมได้ถึง 4 ระดับ AUTO LOW MED HIGH
- 3.Auto 4 Ways Swing กระจายลมอัตโนมัติได้ถึง 4 ทิศทาง
- 4.Timer ตั้งเวลาปิด / เปิด เครื่องปรับอากาศ
- 5.Clean เป่าแผงคอยล์เพื่อลดความชื้น
- 6.Turbo ฟังก์ชันที่ช่วยให้ห้องคุณเย็นเร็วทันใจในระยะเวลาอันสั้น
- 7.Sleep ฟังก์ชันที่ช่วยให้คุณหลับสบายทั้งคืน และ
ยังช่วยประหยัดพลังงาน
- 8.Lock ล็อคปุ่ม Remote ไม่ให้สามารถใช้งานได้
- 9.LED เปิด/ปิด LED เพื่อสะดวกสบาย และช่วยประหยัดพลังงาน
กดปุ่มนี้ไว้ 5 วินาที จะแสดงอุณหภูมิจริงภายในห้อง
- 10.Silence ทำงานในโหมดเงียบ พักผ่อนได้เต็มที่
- 11.Smart Sense ปรับอุณหภูมิในห้องให้เหมาะสมอัตโนมัติ
ทำให้รู้สึกผ่อนคลาย สบาย
- 12.Short cut ปุ่มสำหรับทำงานในโหมดที่ตั้งค่าไว้อัตโนมัติ
- 13.Auto Restart กลับมาทำงานได้อีกครั้งหลังไฟฟ้าดับ
หรือไฟฟ้าตก



ประหยัดไฟมากขึ้น
ด้วยมาตรฐานประหยัดไฟเบอร์ 5





MODEL	Fancoil unit			WFM09F	WFM12F	WFM18F	WFM24F				
	Condensing unit			AFM09F	AFM12F	AFM18F	AFM24F				
No.5 Label Ranking				5★	5	5	5				
Cooling capacity	TIS. Watt			2,700	3,600	5,400	7,200				
	EGAT. Btu/hr			9,200	13,000	18,800	25,300				
Electrical Power	TIS. Watt			723	965	1,447	1,930				
COP	TIS. Watt/Watt			3.73	3.73	3.73	3.73				
SEER	EGAT. Btu/Wh			13.85	13.80	13.80	13.80				
INDOOR UNIT	Power supply			V / Ph / Hz				220/1/50	220/1/50	220/1/50	220/1/50
	Fan motor			Quantity			1	1	1	1	
				TYPE			AC	AC	AC	AC	
				RLA			0.2	0.2	0.24	0.39	
	Air Direction			Up-Down Auto Swing, Left-Right Auto Swing							
	Unit Dimension			Width	m.m.	835	835	969	1,083		
				Depth	m.m.	208	208	241	244		
				Height	m.m.	295	295	320	336		
	Net/Gross Weight			Kg.	9.3/12	9.4/12.2	12.3/15.7	14.9/18.5			
	CONNECTION		Liquid	Inch	1/4	1/4	1/4	3/8			
Suction			Inch	3/8	1/2	1/2	5/8				
OUTDOOR UNIT	Power supply			V / Ph / Hz				220/1/50	220/1/50	220/1/50	220/1/50
	Compressor			Type			Rotary	Rotary	Rotary	Rotary	
				RLA			2.9	4.9	5.6	8.4	
	Fan motor			Quantity			1	1	1	1	
				TYPE			AC	AC	AC	AC	
				RLA			0.30	0.37	0.37	0.58	
	Refrigerant		Type			R32					
			Charging(g)			550	600	710	1,500		
	Unit Dimension			Width	m.m.	765	805	805	946		
				Depth	m.m.	303	330	330	410		
Height				m.m.	555	554	554	810			
Net/Gross Weight			Kg.	26/28.3	31.5/34.3	39.9/42.5	60.2/66.2				

SD-RD-88 (19/01/65)

SIMILAR CO.,LTD.
235 Lasalle Road, Bangna Tai Sub-district,
Bangna, Bangkok 10260 Thailand.

✉ : marketing@eminent.co.th

🌐 : www.eminent.co.th


📘 : EminentAir

☎ : 02-083-5555

☎ : 02-033-6235



Distributed by



*01April2022